

Инструкция по размещению заявки участника конкурса «Разговор о правильном питании»

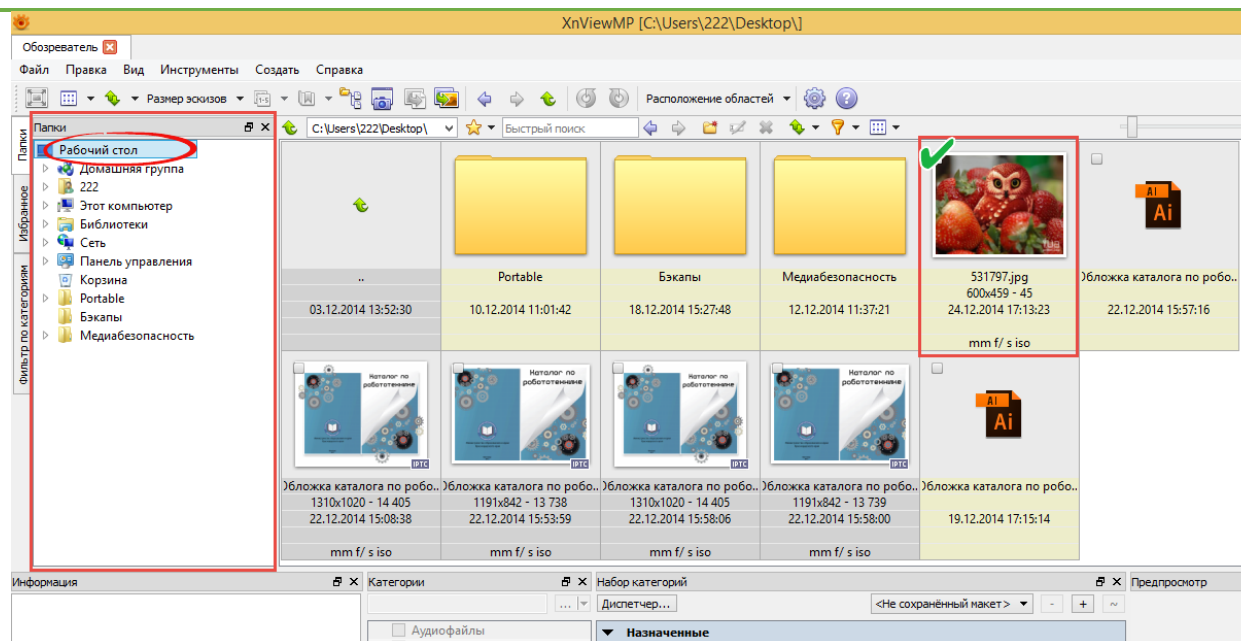
ШАГ 1. ПОДГОТОВКА МАТЕРИАЛОВ ДЛЯ РАЗМЕЩЕНИЯ

Для размещения информации об участнике необходимо заранее подготовить для загрузки фото участника (размер получившегося изображение не должен превышать по ширине 150px).

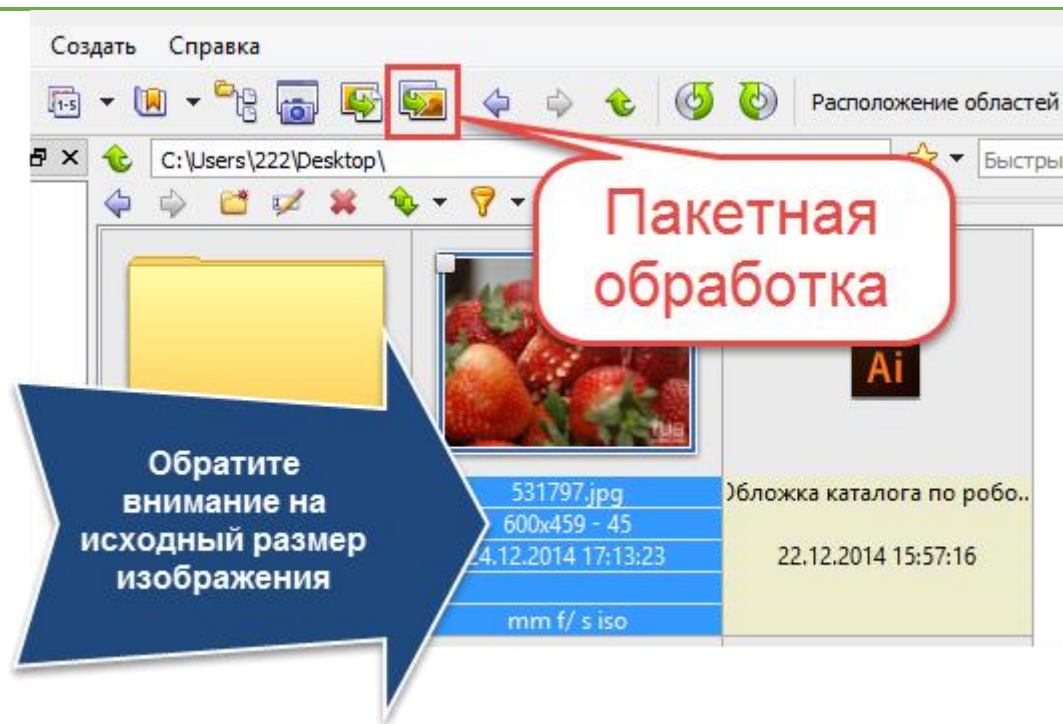
Для изменения размера изображения можно использовать:

- Диспетчер рисунков MicrosoftOffice (входит в состав MSOffice 2003, 2007 и 2010).
- XnViewMP ([загрузить](#))

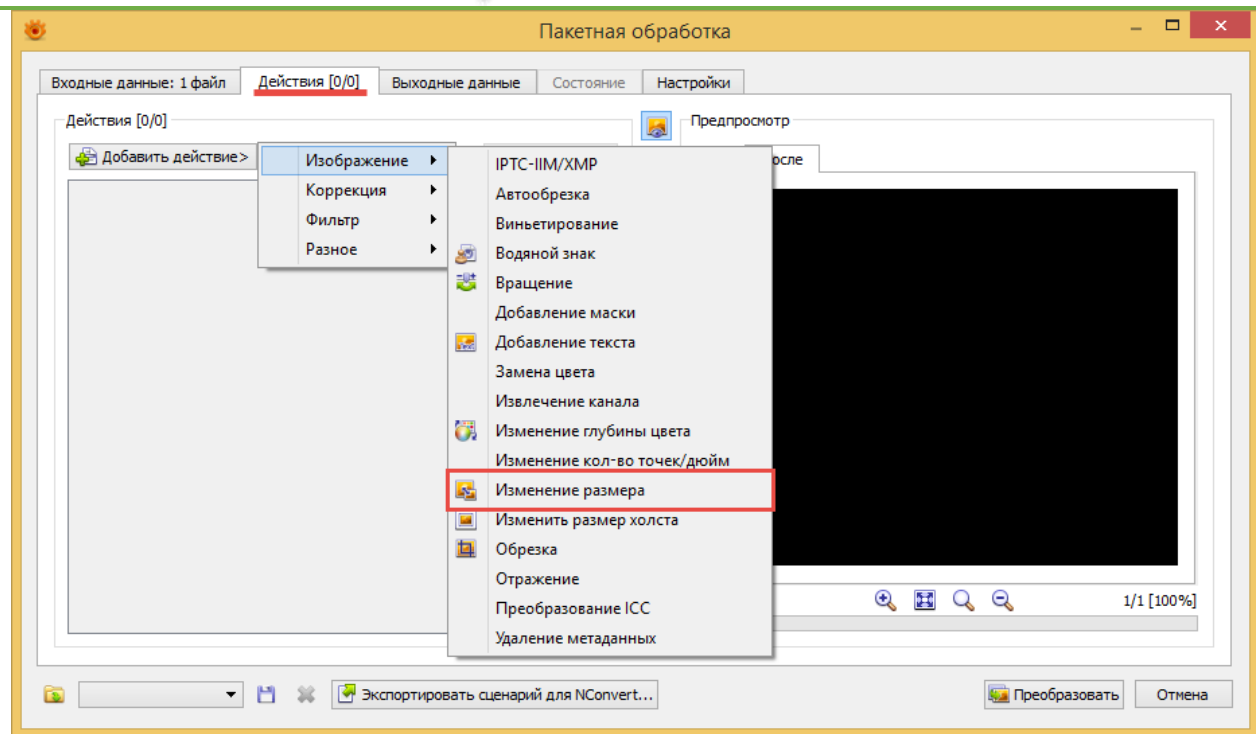
1. Запустите программу **XnViewMP**.
2. В панели папок выберите место размещения вашего изображения (Например, Рабочий стол).
3. В панели содержания папки найдите нужное Вам изображение и выделите его (один раз кликнуть левой клавишей мыши).



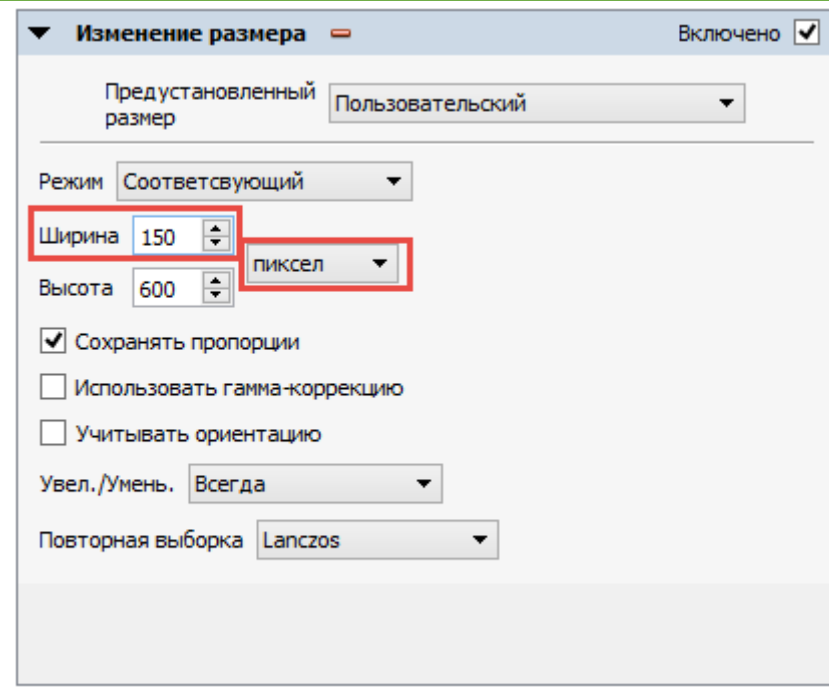
4. На панели инструментов выберите инструмент «пакетная обработка»



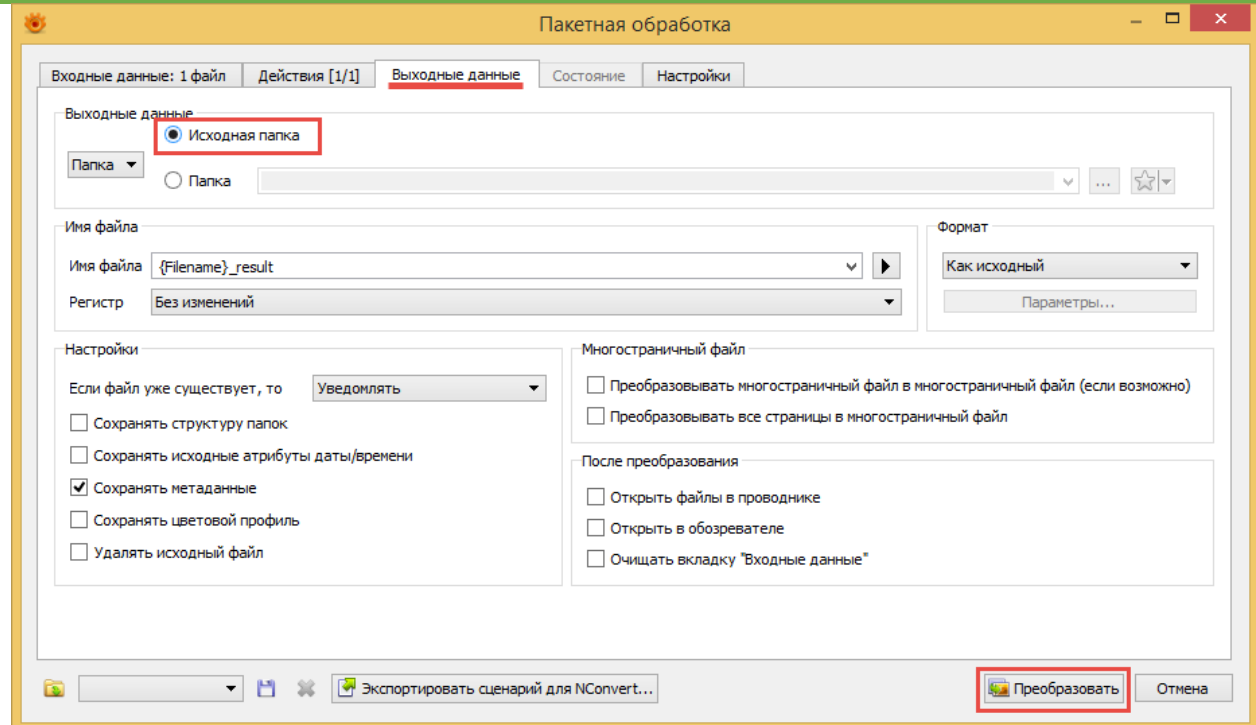
5. В появившемся диалоговом окне перейдите на вкладку *Действия*
6. И выполните *Добавить действие > Изображение > Изменение размера*



7. Установите следующие параметры изменения: **ширина – 800 пикселей** (параметр Высота можно не устанавливать)

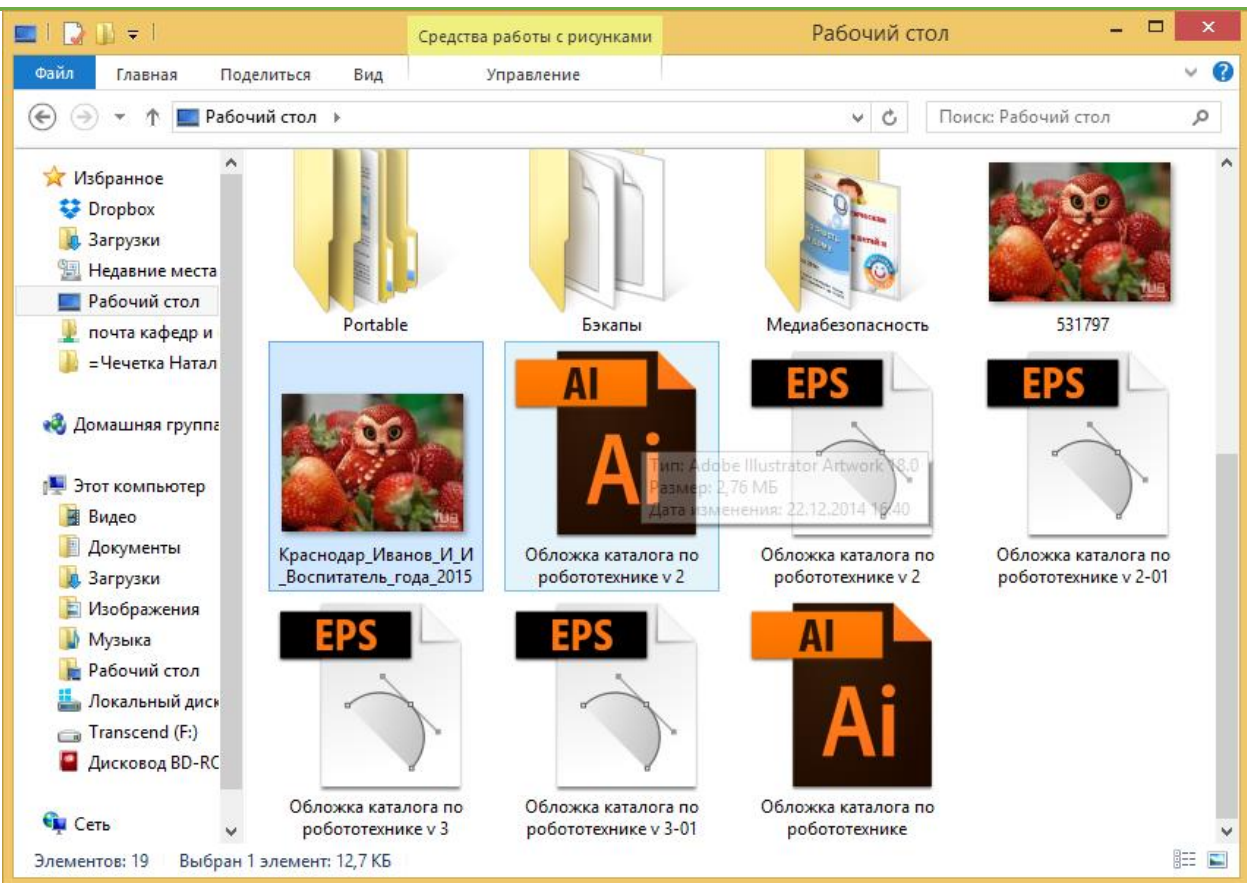


8. Перейдите на вкладку **Выходные данные**.
9. Выберите параметр Исходная папка в разделе Выходные данные
10. И нажмите кнопку **Преобразовать**.
11. После завершения преобразования закройте диалоговое окно и программу.
12. У Вас в папке теперь будет 2 изображения: одно – исходное, второе – преобразованное. Преобразованное изображение будет в конце имени иметь приставку _result



13. Теперь **переименуйте**
преобразованное **изображение** в
соответствии с **форматом**:

**Konkurs-rasgovor-o-pitanii-2015-
IvanovAA-Krasnodar-Photo1**

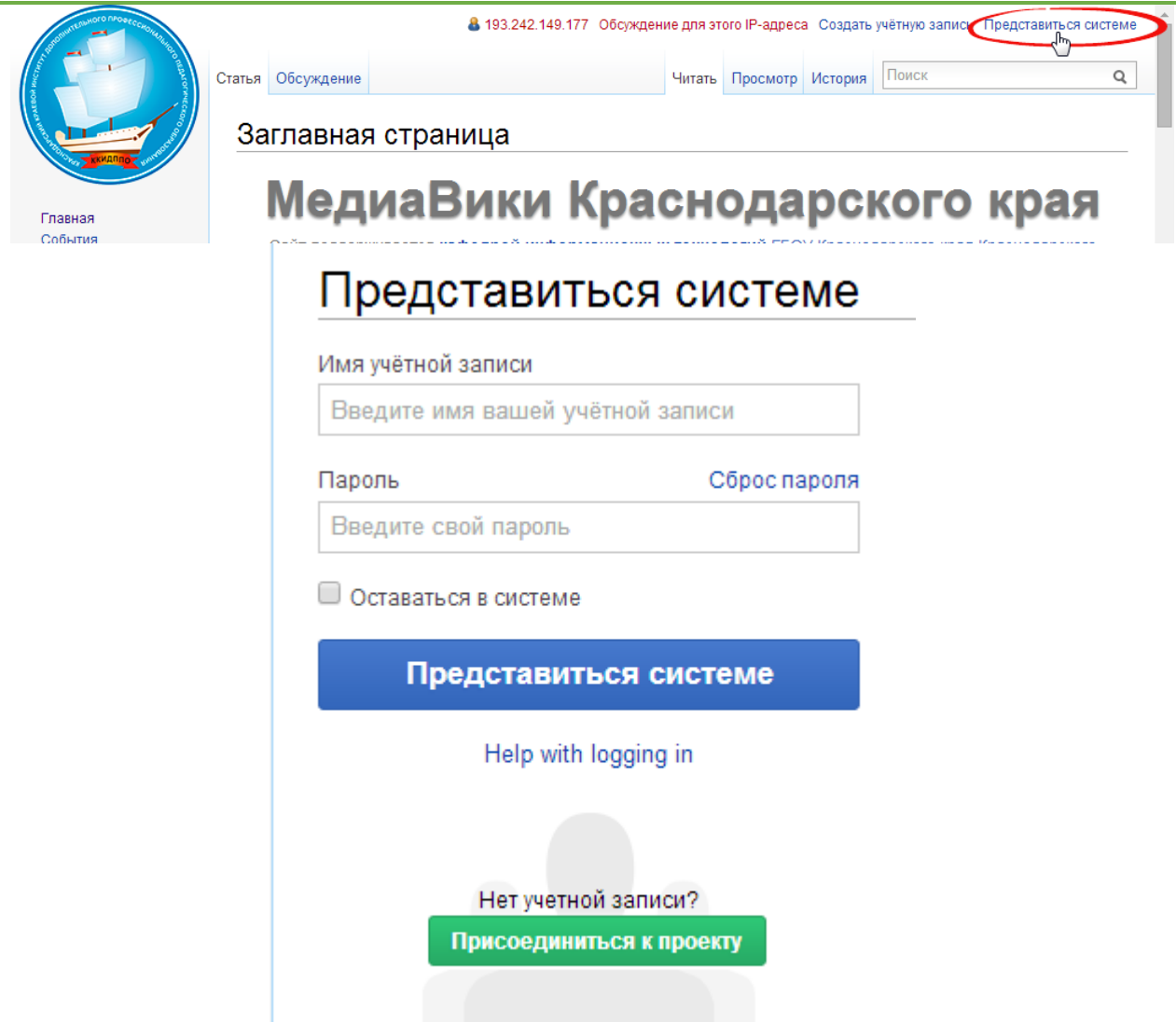


ШАГ 2. РАЗМЕЩЕНИЕ ИНФОРМАЦИИ ОБ УЧАСТНИКЕ НА РЕСУРСЕ [HTTP://WIKI.KKIDPP0.RU](http://wiki.kkidppo.ru)

Шаг 2.1 Размещение заявок в номинации: Методики реализации программы "Разговор о правильном питании", Детские работы программы "Разговор о правильном питании"

Откройте сайт <http://wiki.kkidppo.ru>

Войдите под своими логином и паролем (или зарегистрируйтесь)



193.242.149.177 Обсуждение для этого IP-адреса Создать учётную запись **Представить системе**

Статья Обсуждение Читать Просмотр История Поиск

Заглавная страница

МедиаВики Краснодарского края

Представить системе

Имя учётной записи

Пароль [Сброс пароля](#)

☐ Оставаться в системе

Представить системе

[Help with logging in](#)

Нет учетной записи?

Присоединиться к проекту

Перейдите в раздел Конкурсы

[Admin](#) [Обсуждение](#) [Настройки](#) [Список наблюдения](#) [Вклад](#) [Завершение сеанса](#)

Статья [Обсуждение](#)

[Читать](#)

[Править](#)

[История](#)



Поиск



[Заглавная страница](#)

МедиаВики Краснодарского края

Сайт поддерживается [кафедрой информационных технологий](#) ГБОУ Краснодарского края Краснодарского краевого института дополнительного профессионального педагогического образования [ИДПО](#)
Этот сайт - свободная площадка учителей, методистов и школьников Краснодарского края, где каждый желающий может оставить свои реплики, разместить материалы сетевых образовательных проектов, провести семинар или конференцию, принять участие в конкурсе и обогатиться материалами, которые до Вас создали другие.

На сегодня, среда, 24 декабрь 2014, количество полноценных статей МедиаВики (со ссылками) насчитывает **171**. Количество зарегистрированных пользователей - **2010**.

Направления деятельности

[Семинары](#)

[Дистанционное обучение](#)

[Копилка ИКТ-полезностей](#)

[Робототехника](#)

[Готов к труду и обороне](#)

Методическая поддержка

[Дискуссионная тьюторов](#)

[АСУ для образования](#)

[Интерактивные средства обучения](#)

[Методическая служба](#)

[Методическая копилка по введению
ФГОС](#)

[ФГОС ДО](#)

Свободная зона

[Конкурсы](#)

[Проекты](#)

[Предметные сообщества](#)

[Сайты образовательных
учреждений Краснодарского края](#)

[Новости](#) [\[править\]](#)

[Действующие конкурсы](#) [\[править\]](#)

Найдите на странице блок
необходимого Конкурса. И
перейдите на страницу участников
конкурса

Активация Windows

Чтобы активировать Windows, перейдите к
[разделу активации](#)



Разговор о правильном питании [\[править\]](#)



Новости конкурса:

•

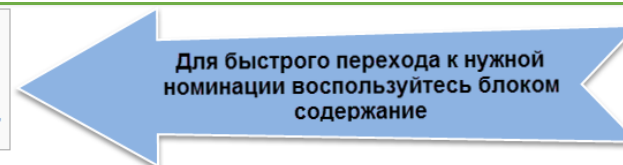


Документы конкурса:

•

Вы попадете на страницу участников конкурса.
Перейдите к нужной номинации и нажмите **Править** рядом с наименованием номинации.

Содержание [убрать]
1 Номинации
1.1 Методики реализации программы "Разговор о правильном питании"
1.2 Детские работы программы "Разговор о правильном питании"
1.3 Семейные фотохроники программы "Разговор о правильном питании"



Номинации [править]

Методики реализации программы "Разговор о правильном питании" [править]

№ п.п.	Район	ФИО (полностью)	Место работы	Ссылка на материалы
1.	г. Краснодар	Иванов Иван Иванович	ГБОУ ДПО Краснодарского края ККИДПОО	http://www.kkidppo.ru
2.	Район	Фамилия Имя Отчество	Место работы	Ссылка на материалы
3.	Район	Фамилия Имя Отчество	Место работы	Ссылка на материалы
4.	Район	Фамилия Имя Отчество	Место работы	Ссылка на материалы
5.	Район	Фамилия Имя Отчество	Место работы	Ссылка на материалы

Далее заполните информацию так же как в примере в соответствующей строке.

Обратите внимание, что при заполнении карточки не нужно заново вводить все специальные символы. Достаточно изменить только ту информацию, которая отличается от вашей.

Например, в строке ФИО заменить Фамилия Имя Отчество на Ваше ФИО и т.д.

Сохраните изменения, нажав на кнопку «Записать страницу», либо же отменить изменения, нажав на кнопку «Отменить»

Для заполнения столбца Ссылка на материалы откройте в дополнительной вкладке браузера станицу с материалами. Из адресной строки скопируйте адрес Вашей страницы. Скопированный адрес вставьте с ячейку Ссылка на материалы.

Таким способом подаются заявки на участие в 2 номинации:

- Методики реализации программы "Разговор о правильном питании"
- Детские работы программы "Разговор о правильном питании"

Викитекст Предпросмотр Изменения

Ж К [иконки] Дополнительно Спецсимволы Справка

===Методики реализации программы "Разговор о правильном питании"===

!width="50" № п.п.	
!Район	
!ФИО (полностью)	
!Место работы	
!Ссылка на материалы	
-	
1.	
г. Краснодар	
Иванов Иван Иванович	
ГБОУ ДПО Краснодарского края ККИДПО	
http://www.kkidppo.ru	
-	
2.	
"Район"	
"Фамилия Имя Отчество"	
"Место работы"	
"Ссылка на материалы"	
-	
3.	
"Район"	
"Фамилия Имя Отчество"	
"Место работы"	
"Ссылка на материалы"	

Не исправляйте эти данные

После исправления этой части страницы у Вас должно получиться:

|2.
|г. Краснодар
|Иванов Иван Иванович
|ГБОУ ДПО Краснодарского края
|ККИДПО
http://www.kkidppo.ru

Активация Windows

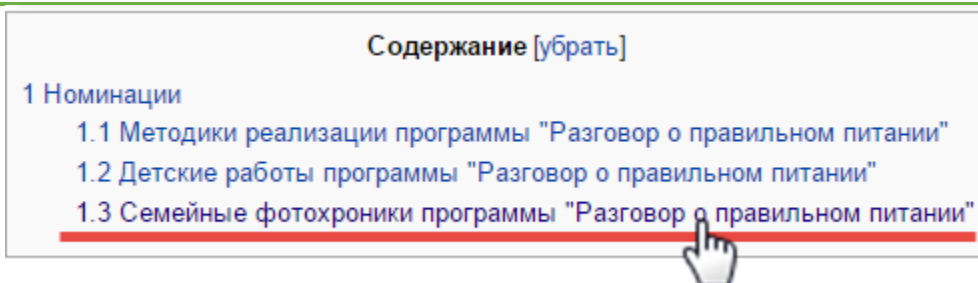
Редактирование: Краево... Загрузить файл — Меди... Fwd: Импорт очередник... Добро пожаловать на са...

→ www.kkidppo.ru

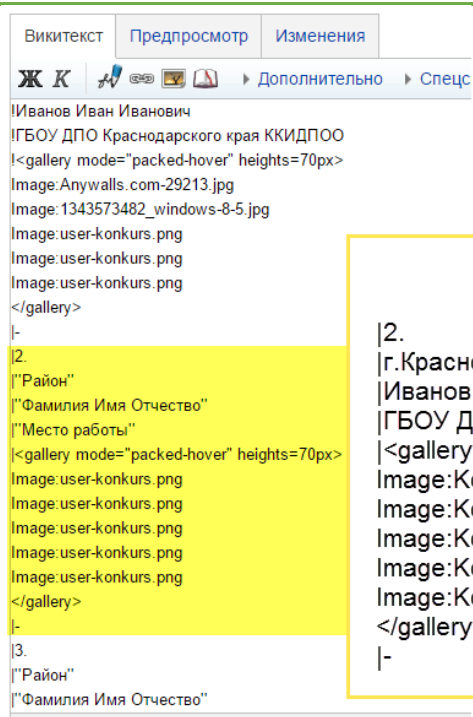
Панель управления Содержимое Структура Оформление Пользователи Модули Конфигурация Отчёты По...

Шаг 2.2 Размещение заявок в номинацию Семейные фотохроники программы "Разговор о правильном питании"

Перейдите в номинацию **Семейные фотохроники программы "Разговор о правильном питании"** и нажмите **Править**



Аналогично, как и в предыдущем шаге исправьте информацию на Ваши данные. Обратите внимание, что в последней ячейке вы не указываете ссылки на сторонние ресурсы, а указываете название загруженных Вами на ресурс изображений.

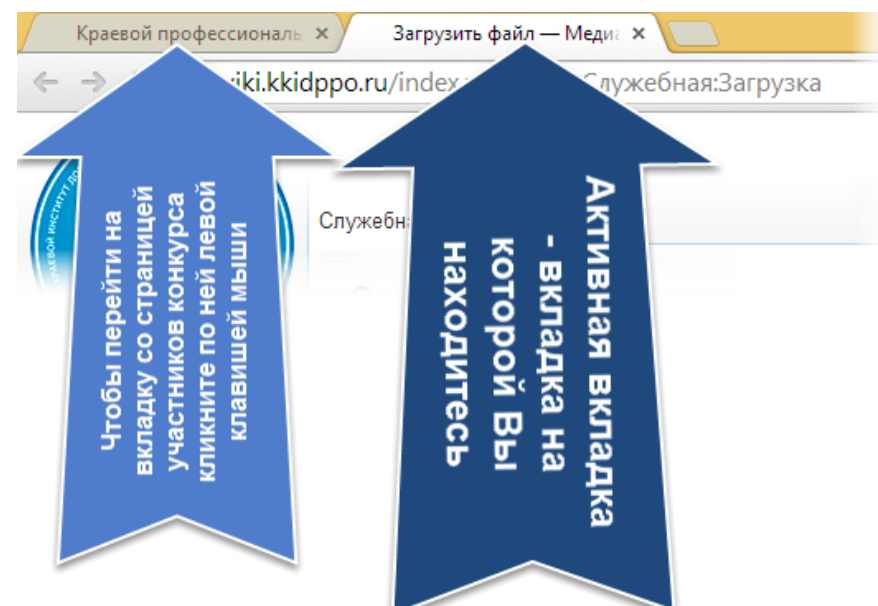
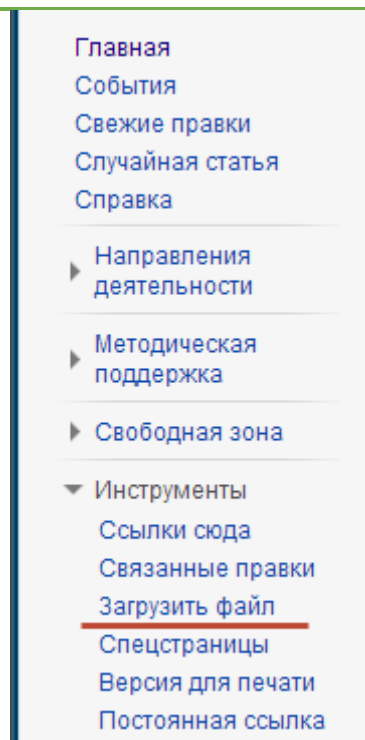


После редактирования у Вас должно получиться:

```
2.
|г.Краснодар
|Иванов Иван Иванович
|ГБОУ ДПО Краснодарского края ККИДПОО
|<gallery mode="packed-hover" heights=70px>
|Image:Konkurs-rasgovor-o-pitanii-2015-IvanovAA-Krasnodar-Photo1.png
|Image:Konkurs-rasgovor-o-pitanii-2015-IvanovAA-Krasnodar-Photo2.png
|Image:Konkurs-rasgovor-o-pitanii-2015-IvanovAA-Krasnodar-Photo3.png
|Image:Konkurs-rasgovor-o-pitanii-2015-IvanovAA-Krasnodar-Photo4.png
|Image:Konkurs-rasgovor-o-pitanii-2015-IvanovAA-Krasnodar-Photo5.png
|</gallery>
|-
```

Чтобы загрузить материалы для третьей номинации «Семейные фотохроники программы "Разговор о правильном питании"», надо в соседней вкладке браузера открыть страницу для загрузки файлов. Вам необходимо будет загрузить подготовленную ранее фотографию.

В навигации сайта в разделе Инструменты кликните правой клавишей мыши по **Загрузить файл** и в контекстном меню выберите «открыть в новой вкладке».



На странице загрузки файла
кликните по кнопке Выберите файл.
В появившемся диалоговом окне
укажите путь к Вашей фотографии.

Обратите внимание, что после
закрытия диалогового окна в поле
Новое имя файла появится имя
вашего изображения. Скопируйте
его себе.

После нажмите кнопку внизу
страницы **Загрузить файл**. Ввод
своего района, ФИО производится
так же как было рассказано ранее.
После завершения изменения нажать
Записать страницу

**Ваша карточка участника
заполнена.**

Загрузить файл

Воспользуйтесь этой формой для загрузки файлов на сервер. Чтобы просмотреть ранее загруженные файлы, обратитесь к [списку загруженных файлов](#). Загрузка файлов также записывается в [журнал загрузок](#), данные об удалённых файлах можно найти в [журнале удалений](#).

Для включения файла в статью вы можете использовать строки вида:

- `[[Файл:File.jpg]]` для вставки полной версии файла;
- `[[Файл:File.png|200px|thumb|left|описание]]` для вставки слева от текста уменьшенной до 200 пикселей по ширине версии файла с выводом под ним указанного описания;
- `[[Медиа:File.ogg]]` для вставки ссылки на файл, без отображения его содержимого на странице.

Исходный файл

Исходный
файл: user-konkurs.png

Максимальный размер файла: 25 МБ (файл на вашем компьютере)

Разрешённые типы файлов: png, jpeg, jpg, gif, doc, docx, xls, xlsx, pdf, ppt, pptx, zip, rar, 7z, tgz.



Описание файла

Новое имя
файла:

Краткое
описание:

Скопируйте себе текст с
данного поля. Он вам
понадобится для заполнения
карточки участника